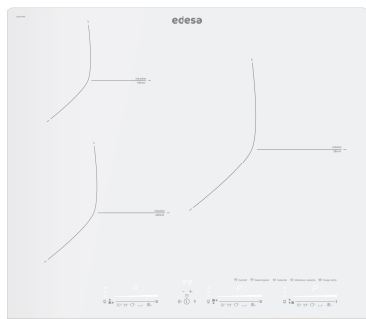


edesa

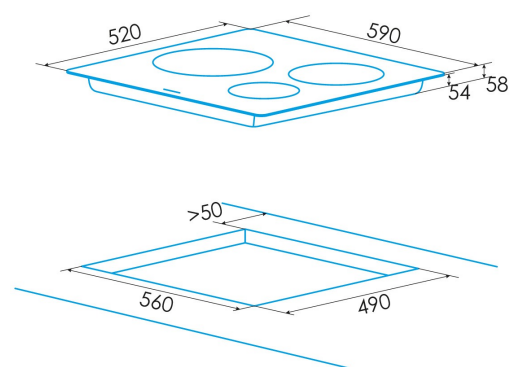

INDUKTIONSKOCHFELDER



EIM-6328 B WH

Cod. **922272089**

EAN **8422248355902**



ALLGEMEINE INFORMATIONEN

| | |
|--------------|---------------|
| EAN/UPC | 8422248355902 |
| Unterfamilie | Induction |

Produktdatenblatt

| | |
|--|------------|
| Anzahl der Kochfelder | 3 |
| Kochfeld 1: Technologie | Induction |
| Kochfeld 1: Art des Kochfelds | Simple |
| Kochfeld 1: Position | Right |
| Kochfeld 1: Durchmesser des Kochfelds (mm) | 28 |
| Kochfeld 1: Leistung (kW) | 23 |
| Kochfeld 1: Verstärkung (kW) | 3 |
| Kochfeld 1: Verbrauch (Wh/kg) | 1897 |
| Kochfeld 2: Technologie | Induction |
| Kochfeld 2: Art des Kochfelds | Simple |
| Kochfeld 2: Position | Rear Left |
| Kochfeld 2: Durchmesser des Kochfelds (mm) | 16 |
| Kochfeld 2: Leistung (kW) | 12 |
| Kochfeld 2: Verstärkung (kW) | 15 |
| Kochfeld 2: Verbrauch (Wh/kg) | 170 |
| Kochfeld 3: Technologie | Induction |
| Kochfeld 3: Art des Kochfelds | Simple |
| Kochfeld 3: Position | Front Left |
| Kochfeld 3: Durchmesser des Kochfelds (mm) | 21 |
| Kochfeld 3: Leistung (kW) | 23 |
| Kochfeld 3: Verstärkung (kW) | 3 |
| Kochfeld 3: Verbrauch (Wh/kg) | 1776 |

Abmessungen

| | |
|-------------------------------|-----------------|
| Breite (mm) | 590 |
| Höhe (mm) | 58 |
| Tiefe (mm) | 520 |
| Einbaubreite (mm) | 560 |
| Einbautiefe (mm) | 490 |
| Einfaches Installationssystem | Clamping System |

Ausführung

| | |
|------------|------|
| Material | Glas |
| Rahmen | Nein |
| Kochhilfen | N/A |

Steuerung

| | |
|-------------------------------------|----------------------------|
| Art der Steuerung | Multi Slider Touch Control |
| Position der Steuerung | Front Right |
| Unabhängige Steuerung nach Kochfeld | ✓ |
| Verdeckte Steuerung | - |
| Leistungsstufen | 9 + Booster |
| Knopftyp | N/A |
| Programmierung der Garzeit | ✓ |
| Energieverwaltung | ✓ |
| Konnektivität | Nein |
| Automatisches Einschalten | Nein |

Sicherheit

| | |
|---|-----------|
| Sicherheitsverriegelung | ✓ |
| Kindersicherung | Yes (Key) |
| Restwärmeanzeige | ✓ |
| Automatische Erkennung von Küchenutensilien | ✓ |
| Intelligente Erkennung von Küchenutensilien | - |
| Automatischer Sicherheitsstopp | ✓ |
| Schutz gegen verschüttete Flüssigkeiten | ✓ |

Stromanschluss

| | |
|---|---------------|
| Nennspannung (V) | 220-240 |
| Nennfrequenz (Hz) | 50/60 |
| Nenneingangsleistung (W) | 7100 |
| Option zum Anschluss verschiedener Phasen | 2 or 3 phases |
| Schutz gegen Stromschlag | Klasse I |
| Länge des Stromkabels (m) | 11 |
| Steckertyp | No plug |

