


# edesa

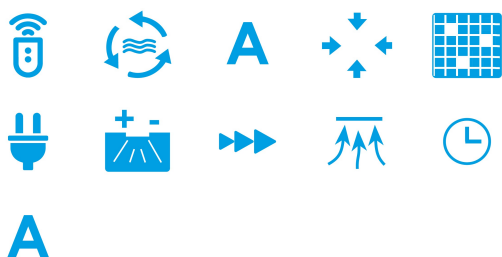
DEKORATIV – DECKE



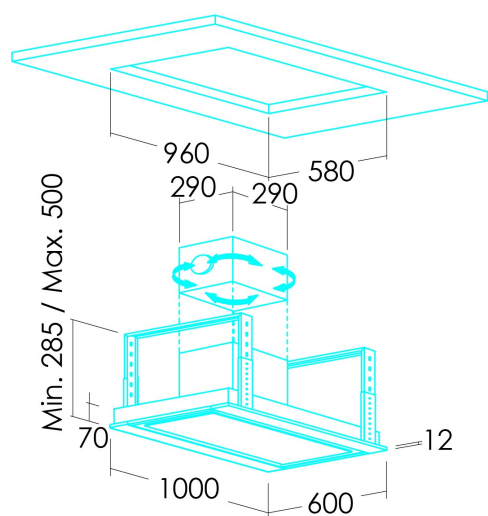
## ECC-1832 X

Cod. 932271953

EAN 8422248355490



A



### ALLGEMEINE INFORMATIONEN

EAN/UPC	8422248355490
Unterfamilie	Ceiling

### Produktdatenblatt gemäß EU65/2014 - EN61591, EN60704-2-13, EN50564

AEC (Jährlicher Energieverbrauch) (kWh/Jahr)	58,9
EEL-Klasse (Energie-Effizienzklasse)	A
FDE (fluiddynamische Effizienz)	31,5
FDE-Klasse (Klasse der fluiddynamischen Effizienz)	A
LE (Lichtausbeute) (lux/W)	36,6
LE-Klasse (Klasse der Lichtausbeute)	A
GFE (Fettfiltrationseffizienz)	91,2
GFE-Klasse (Klasse der Fettfiltrationseffizienz)	B
Luftstrom im normalen Modus MIN (m3/h)	340
Luftstrom im normalen Modus MAX (m3/h)	600
Luftstrom im Impulsmodus (m3/h)	850
Schalleistung im normalen Modus MIN (dB)	50
Schalleistung im normalen Modus MAX (dB)	65
Modus der Schalleistungserhöhung (dB)	67
Po (Energieverbrauch im ausgeschalteten Zustand) (W)	0,3
Ps (Energieverbrauch im Standby-Modus) (W)	0

### Integrationsrichtlinie EU 66/2014

f (Zeitverlängerungsfaktor)	0,9
EEL (Energieeffizienzindex)	54,6
QBEP (gemessener Luftvolumenstrom im Bestpunkt) (m3/h)	350,4
PBEP (Gemessener Luftdruck im Bestpunkt) (Pa)	380
WBEP (Gemessene elektrische Eingangsleistung im Bestpunkt) (W)	132,8
WL (Nennleistung des Beleuchtungssystems) (W)	14
EMIDDLE (durchschnittliche Beleuchtungsstärke auf der Kochoberfläche) (lux)	513

### Externe Abmessungen

Breite (mm)	1000
Tiefe (mm)	600
Maximale Gesamthöhe (mm)	500
Minimale Gesamthöhe (mm)	285
Diamètre de sortie (mm)	150

### Merkmale

Menge des Motors	1
Motormodell	BT3
Maximaler Druck (Pa)	450
Filtertechnologie	Aluminiumgitter
Steuerungstechnologie	Electronic Touch Control
Verstärkung	✓
Leistungsstufen	4
Timer	✓
Anzeige der Filtersättigung	✓
Anzeige für Kohlefilterwechsel	-
Dimmfunktion	✓
Konnektivität	-
Fernbedienung	✓
Anzeigen	Display_grafico

### Beleuchtung

Lichtmodell	ECOLED 2
Strahlentechnologie	LED

### Installation

Mindestabstand zu einem elektrischen Kochfeld (mm)	550
Mindestabstand zu einem Gaskochfeld (mm)	660
Rückführungsoption	✓
Kohlefilter	-
Rückschlagklappe	-
Innere Abschirmung	-

---

**Stromanschluss**

Nennspannung (V)	220-240
Nennfrequenz (Hz)	50
Nenningangsleistung (W)	294
Schutz gegen Stromschlag	Class II
Steckertyp	Typ C

---

**Zubehör**

Rückschlagklappe	02832006
MAX PRO Metallfilter	02800917
Aktivkohlefilter	02859398
Geräuscharmer flexibler Kanal	02893002

---