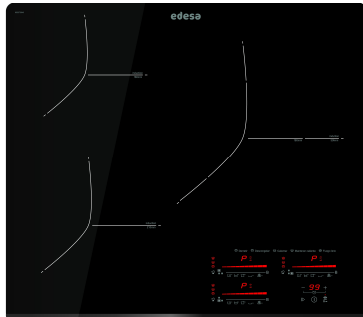


edesa

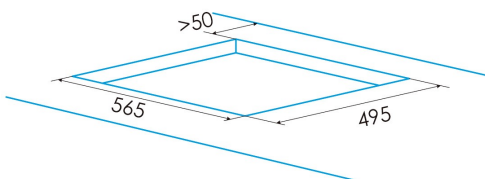
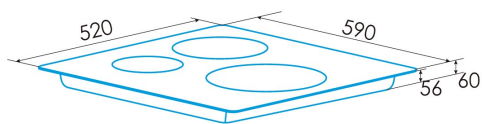
PLACA DE INDUÇÃO



EIMS-6330 B BK

Cod. 922272043

EAN 8422248108584



INFORMAÇÕES GERAIS

| | |
|------------|---------------|
| EAN/UPC | 8422248108584 |
| Subfamília | Induction |

Ficha de produto

| | |
|--------------------------------|------------|
| Número de zonas de cocção | 3 |
| Zona 1: Tecnologia | Induction |
| Zona 1: Tipo de zona | Double |
| Zona 1: Posição | Rear Right |
| Zona 1: Diâmetro da zona (mm) | 30 |
| Zona 1: Potência (kW) | 3 |
| Zona 1: Reforço (kW) | 36 |
| Zona 1: Consumo (Wh/kg) | 1808 |
| Zona 1B: Diâmetro da zona (mm) | 18 |
| Zona 1B: Potência (kW) | 15 |
| Zona 1B: Reforço (kW) | 18 |
| Zona 1B: Consumo (Wh/kg) | 1808 |
| Zona 2: Tecnologia | Induction |
| Zona 2: Tipo de zona | Simple |
| Zona 2: Posição | Front Left |
| Zona 2: Diâmetro da zona (mm) | 21 |
| Zona 2: Potência (kW) | 23 |
| Zona 2: Reforço (kW) | 26 |
| Zona 2: Consumo (Wh/kg) | 1841 |
| Zona 3: Diâmetro da zona (mm) | 18 |
| Zona 3: Potência (kW) | 12 |
| Zona 3: Reforço (kW) | 15 |
| Zona 3: Consumo (Wh/kg) | 1817 |

Dimensões

| | |
|-------------------------------|-----------|
| Largura (mm) | 590 |
| Altura (mm) | 60 |
| Profundidade (mm) | 520 |
| Largura incorporada (mm) | 565 |
| Profundidade incorporada (mm) | 495 |
| Sistema de instalação fácil | Quick Fix |

Acabamento

| | |
|--------------------|-------|
| Material | Vidro |
| Suportes de cocção | N/A |

Controlo

| | |
|--------------------------------|----------------------|
| Tipo de controlo | Slider Touch Control |
| Posição de controlo | Front Right |
| Níveis de potência | 9 + Booster |
| Tipo de botão | N/A |
| Programação do tempo de cocção | √ |
| Alarme de contagem regressiva | √ |
| Gestão da energia | √ |
| Conectividade | Auto |

Segurança

| | |
|---|-----|
| Bloqueio de segurança | √ |
| Bloqueio de crianças | Não |
| Indicador de calor residual | √ |
| Deteção automática de utensílios de cozinha | √ |
| Paragem automática de segurança | √ |

Ligação elétrica

| | |
|---------------------------------|---------|
| Tensão nominal (V) | 220-240 |
| Frequência nominal (Hz) | 50/60 |
| Potência nominal de entrada (W) | 7100 |